

إدخال القسرة الوريدية

My Hospital Story



Boston Children's Hospital

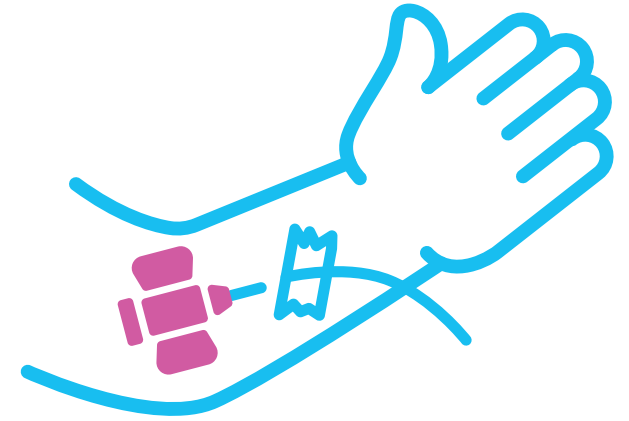
يناير 2026

أنا أستعد لتركيب القسطرة الوريدية في
Boston Children's Hospital

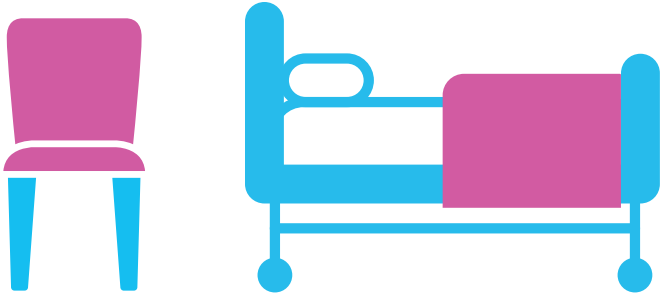




القسطرة الوريدية هي
عبارة عن أنبوب مرن
وصغير يعطي جسمي
الدواء.



عندما يحين وقت إدخال
القسطرة الوريدية،
سأجلس على كرسي أو
في السرير.




في البداية، تضع الممرضة حزامًا مرناً حول ذراعي. قد
أشعر ببعض الضغط بسببه.





بعد ذلك، تنظف
الممرضة الجلد في
المكان الذي سيُدخل فيه
القسطرة الوريدية. وقد
يجعلني هذا أشعر
بالبرودة والبلل.



قد أستخدم كريمًا خاصًا أو
بخاخًا دوائيًا لمساعدتي
على الشعور براحة أكبر
أثناء تركيب القسطرة
الوريدية.



بعد ذلك، ستضع الممرضة القسطرة الوريدية في مكانها.
قد أشعر بوخزة بسيطة. سأتذكر أن أحافظ على ثبات
جسمي مع أخذ أنفاس عميقة.



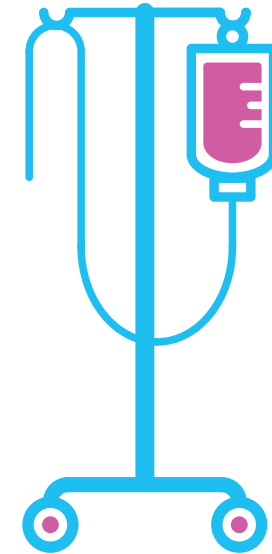


ستضع الممرضة شريطاً لاصقاً شفافاً فوق
القسطرة الوريدية. وقد تضع لفافة ناعمة فوق
القسطرة الوريدية لحمايتها.




بعد ذلك، سوف توصل
القسطرة الوريدية بأنبوب
طويل وشفاف.

هذه هي الطريقة التي
سأتلقي بها دوائي.




عندما يحين وقت مغادرة
المستشفى، ستزعم
الممرضة الشريط اللاصق
وستنزلق القسطرة الوريدية
للخارج.





سيكون الجميع
فخورين بي جدًا
لأنني أبليت بلاءً
حسنًا!



أعدّه:

مركز Autism Spectrum Center
وقسم خدمات حياة الطفل (Child Life Services)