

Clínica de flebotomía

Mi historia en el hospital



Boston Children's Hospital

Junio de 2023

Me estoy preparando para una extracción de sangre en Boston Children's Hospital. Necesito hacer esta prueba para que mis médicos puedan saber más sobre mi cuerpo.





Primero,
entraremos al
hospital. Puede
que me ponga una
mascarilla.



Luego caminaremos hasta el laboratorio de extracción de sangre en el 1.º piso del edificio Fegan.






Después,
hablaremos con
alguien de la
recepción.



Esperaremos hasta
que me llamen.
Puedo sentarme y
jugar tranquilamente
mientras espero.





Cuando me
llamen, un
flebotomista nos
llevará a mí y a
mi cuidador a
una nueva sala.



Después, me
sentaré en una
silla. Puedo
sentarme solo o
mi cuidador
puede sentarse
conmigo.






Mi flebotomista me pondrá en el brazo una banda elástica llamada torniquete. Puede sentirse como un abrazo fuerte.




Mi flebotomista me tocará el brazo con el dedo.

Debo mantener el brazo muy quieto. Puede que alguien me sujete el brazo por mi seguridad.





El flebotomista
limpiará una pequeña
zona de mi piel.
Es posible que la
sienta fría y húmeda.



A continuación,
puede que sienta un
pinchazo. Puedo
respirar
profundamente,
ojear un libro, mirar
un juguete o apretar
la mano de mi
cuidador.






Después, el flebotomista sujetará un pequeño trozo de tela en mi brazo.




Cuando termine la extracción de sangre, el flebotomista me pondrá una curita.





Ya terminé con la extracción de sangre. ¡Todos estarán muy orgullosos de mí!



Creado por:

Autism Spectrum Center & Child Life Services